



Ministero dell'Istruzione

Ufficio Scolastico Regionale per la Sicilia
Ufficio VII - Ambito territoriale di Catania

Situazione epidemiologica nelle scuole di Infanzia e del I Ciclo nella provincia di Catania

Dati aggiornati al 25 gennaio 2021

Dopo la ripresa dell'attività didattica in presenza per le scuole dell'Infanzia e del I Ciclo (per le scuole del I grado limitatamente alle classi prime) questo Ufficio Scolastico Regionale ha riattivato questa settimana la rilevazione dei dati sui contagi degli alunni da Covid-19, al fine di monitorare l'andamento della situazione epidemiologica nelle scuole siciliane. I dati sono aggiornati al 25 gennaio, sulla base delle risposte trasmesse dal 95% delle scuole. Di seguito è riportata una sintesi dei dati delle scuole dell'Infanzia e del I Ciclo della regione.

	Scuole rilevate Infanzia e I ciclo	% Scuole rilevate Infanzia e I ciclo
N. Scuole	557	95%

Rilevazione contagi COVID scuole Infanzia e I ciclo della Sicilia (positivi attuali) Situazione al 25/01/2021				
	Alunni da O.F.	Alunni positivi	Incidenza alunni positivi sul Totale	Rapporto medio alunni positivi/classi con alunni positivi
Infanzia	96.762	128	0,13%	1,11
Primaria	203.658	595	0,29%	1,12
I Grado	139.595	445	0,32%	1,23
Totale	440.015	1.168	0,27%	1,15

Nell'ultima colonna della tabella è stato calcolato il rapporto medio alunni positivi/classi con alunni positivi; tale rapporto analizza la distribuzione dei casi di positività degli alunni da Covid-19 tra le classi. In particolare più il rapporto è vicino al valore 1, più evidenzia una situazione con assenza di focolai (o cluster) o in cui, comunque, questi ultimi sono in numero molto limitato. Il range di tale

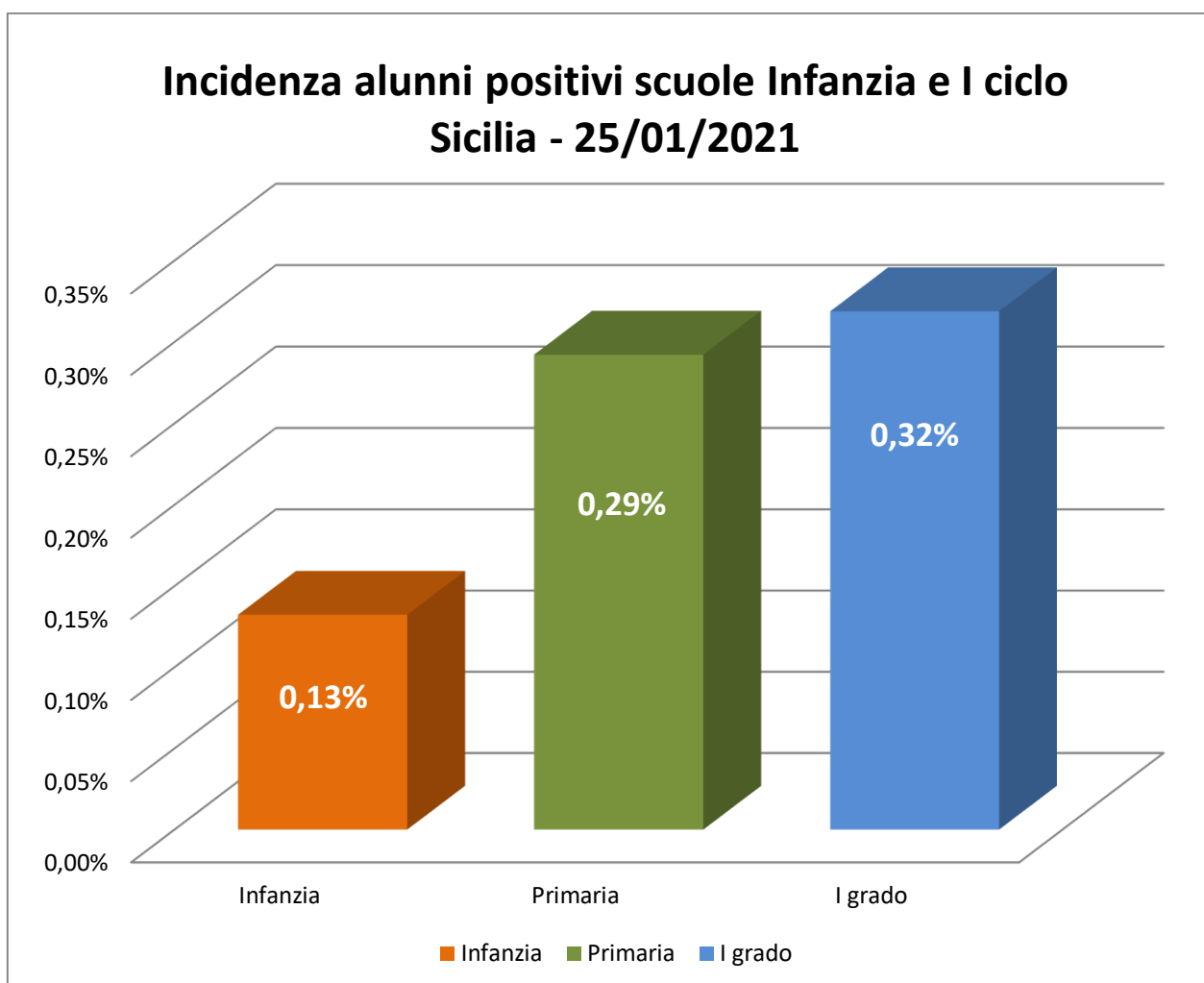


Ministero dell'Istruzione

Ufficio Scolastico Regionale per la Sicilia
Ufficio VII - Ambito territoriale di Catania

rapporto può rientrare tra il valore minimo di 1 e il valore massimo teorico corrispondente al numero medio di alunni per classe in una scuola siciliana (nello specifico 19 alunni).

Dal raffronto con i dati rilevati il 23 dicembre 2020, ultima settimana di rilevazione prima della sospensione per le festività natalizie, si evidenzia che, pur in presenza di una significativa risalita della curva dei contagi sul territorio, l'incidenza degli alunni positivi è sostanzialmente rimasta invariata, registrando solamente un lieve e poco significativo aumento. Si passa infatti da un'incidenza dello 0,22% del 23 dicembre 2020 all'attuale incidenza di alunni positivi dello 0,27%, con una variazione pari a +0,05%.



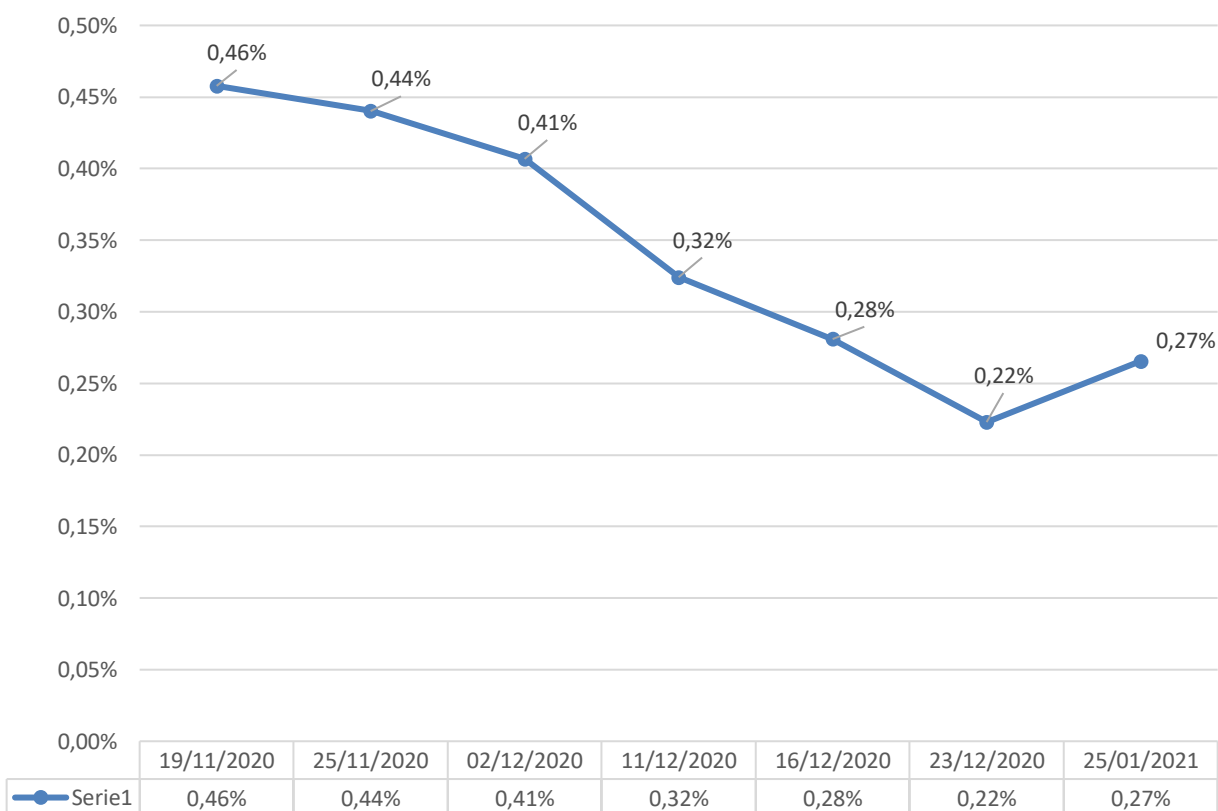


Ministero dell'Istruzione

Ufficio Scolastico Regionale per la Sicilia
Ufficio VII - Ambito territoriale di Catania

Considerando l'intero periodo di osservazione, dal 19 novembre 2020 a oggi, il trend dell'incidenza degli alunni positivi al COVID-19 risulta essere in diminuzione. Tale valore è passato dallo 0,46% del 19 novembre 2020 allo 0,27% del 25 gennaio 2021.

Andamento incidenza alunni positivi Scuole dell'Infanzia e del I ciclo Sicilia



In valore assoluto si riscontra, rispetto al 19 novembre 2020, un decremento pari a 77 alunni positivi in meno per l'infanzia (-38%), a 319 per la primaria (-35%) e a 477 per il I grado (-52%).



Ministero dell'Istruzione

Ufficio Scolastico Regionale per la Sicilia
Ufficio VII - Ambito territoriale di Catania

Infanzia e I ciclo Sicilia - Variazioni rispetto alla prima settimana di rilevazione				
	Alunni positivi 25/01/2021	Alunni positivi 19/11/2020	Variazione assoluta	Variazione %
Infanzia	128	205	-77	-38%
Primaria	595	914	-319	-35%
I Grado	445	922	-477	-52%
Totale	1.168	2.041	-873	-43%

Si precisa che i dati sono confrontabili in quanto per le settimane in cui si è svolta la rilevazione il riscontro delle scuole si è attestato in un range 93% - 98% rispetto alle scuole di Infanzia e I ciclo della regione.

Per quanto riguarda le scuole dell'Infanzia e del I Ciclo della provincia di Catania, si riporta di seguito la sintesi dei dati aggiornati alla data del 25/01/2021 sulla base delle risposte trasmesse dal 91% delle scuole.

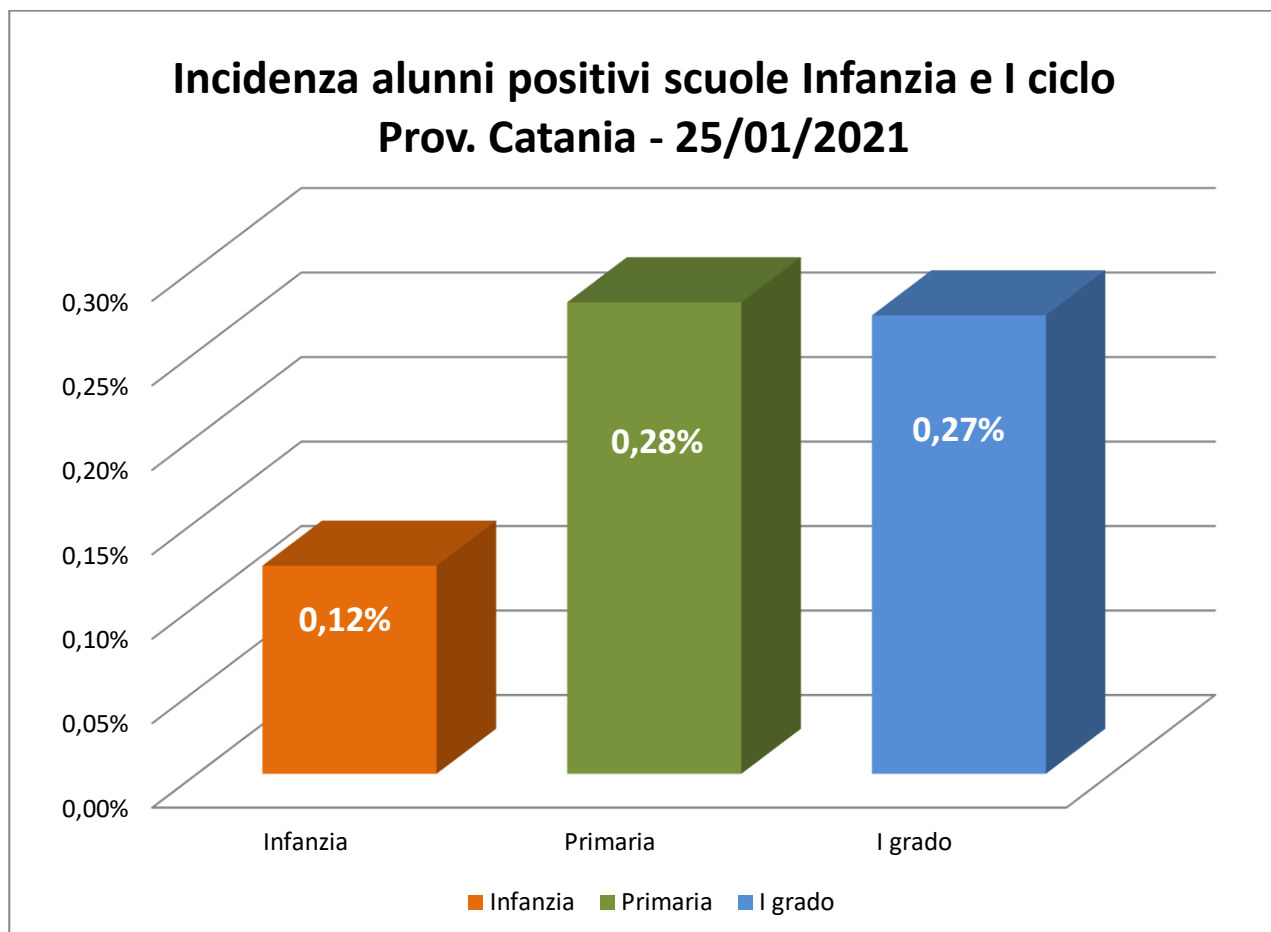
	Scuole rilevate Infanzia e I ciclo	% Scuole rilevate Infanzia e I ciclo
N. Scuole	118	91%

Rilevazione contagi COVID scuole Infanzia e I ciclo (positivi attuali) Provincia di Catania - Situazione al 25/01/2021				
	Alunni da O.F.	Alunni positivi	Incidenza alunni positivi sul Totale	Rapporto medio alunni positivi/classi con alunni positivi
Infanzia	21.913	27	0,12%	1,20
Primaria	45.869	128	0,28%	1,08
I Grado	30.587	83	0,27%	1,35
Totale	98.369	238	0,24%	1,21



Ministero dell'Istruzione

Ufficio Scolastico Regionale per la Sicilia
Ufficio VII - Ambito territoriale di Catania



Si ringraziano i dirigenti scolastici e tutto il personale scolastico per la consueta collaborazione.