



## *Ministero dell'Istruzione*

Ufficio Scolastico Regionale per la Sicilia  
Ufficio VII - Ambito territoriale di Catania

### **Situazione epidemiologica nelle scuole nella provincia di Catania**

*Dati aggiornati al 19 aprile 2021*

Questo Ufficio Scolastico Regionale prosegue la rilevazione dei dati sui contagi degli alunni da Covid-19, al fine di monitorare l'andamento della situazione epidemiologica nelle scuole siciliane.

Continua inoltre la campagna di vaccinazione anti SARS-CoV-2/COVID-19 in Sicilia per il personale scolastico. Attualmente risultano essere stati vaccinati 72.505<sup>1</sup> unità di personale scolastico così ripartiti per fasce di età:

Fascia anagrafica	Personale scolastico vaccinato
16-19 anni	7
20-29 anni	1.870
30-39 anni	7.309
40-49 anni	19.699
50-59 anni	28.786
60-69 anni	14.834
<b>TOTALE Sicilia</b>	<b>72.505</b>

Si riporta ora una sintesi dei dati sui contagi, aggiornati al 19 aprile, sulla base delle risposte trasmesse dal 96% delle scuole al monitoraggio.

Scuole rilevate	% Scuole rilevate
795	96%

---

<sup>1</sup> I dati sono estratti da "Open Data su consegna e somministrazione dei vaccini anti COVID-19 in Italia - Commissario straordinario per l'emergenza Covid-19" e reperibili al link <https://github.com/italia/covid19-opendata-vaccini>

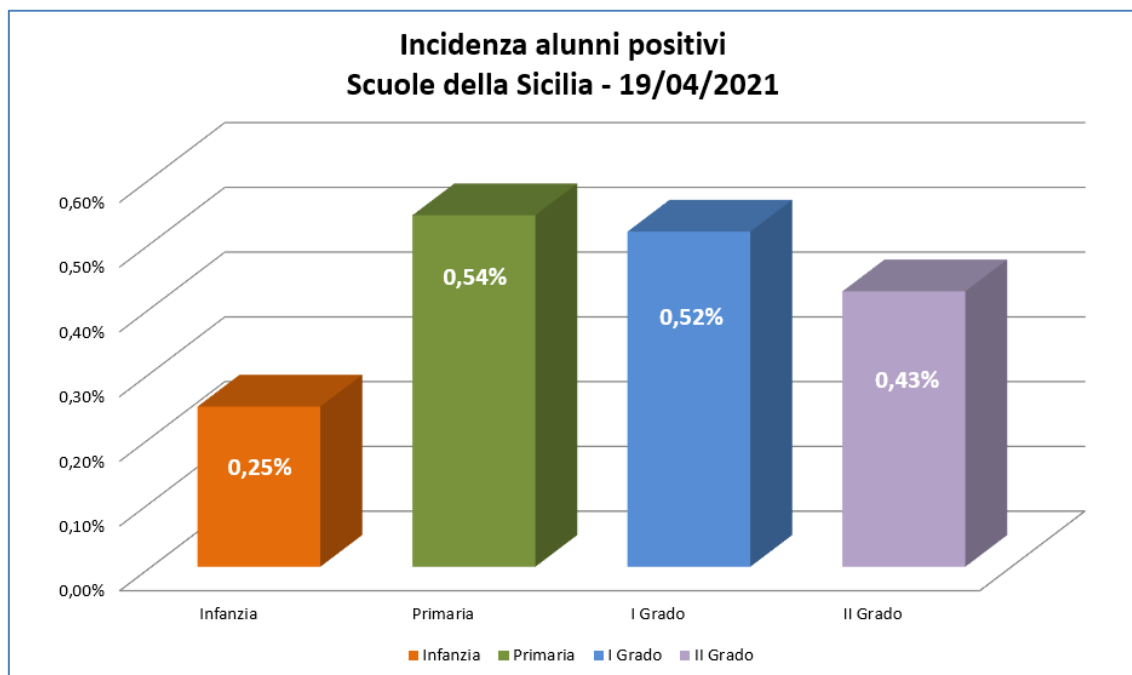


## Ministero dell'Istruzione

Ufficio Scolastico Regionale per la Sicilia  
Ufficio VII - Ambito territoriale di Catania

Rilevazione contagi COVID scuole della Sicilia (Alunni positivi attuali) Situazione al 19/04/2021				
	Totale Alunni	Alunni positivi	Incidenza alunni positivi sul Totale	Rapporto medio alunni positivi/classi con alunni positivi
Infanzia	99.057	245	0,25%	1,17
Primaria	208.337	1.131	0,54%	1,27
I Grado	142.024	735	0,52%	1,22
II Grado	221.016	940	0,43%	1,25
<b>Totale</b>	<b>670.434</b>	<b>3.051</b>	<b>0,46%</b>	<b>1,23</b>

Nell'ultima colonna della tabella è stato calcolato il rapporto medio alunni positivi/classi con alunni positivi; tale rapporto analizza la distribuzione dei casi di positività degli alunni da Covid-19 tra le classi. In particolare più il rapporto è vicino al valore 1, più evidenzia una situazione con assenza di focolai (o cluster) o in cui, comunque, questi ultimi sono in numero molto limitato. Il range di tale rapporto può rientrare tra il valore minimo di 1 e il valore massimo teorico corrispondente al numero medio di alunni per classe in una scuola siciliana (nello specifico 19 alunni).



Si riportano di seguito i dati dei contagi relativi al personale scolastico docente e ATA.

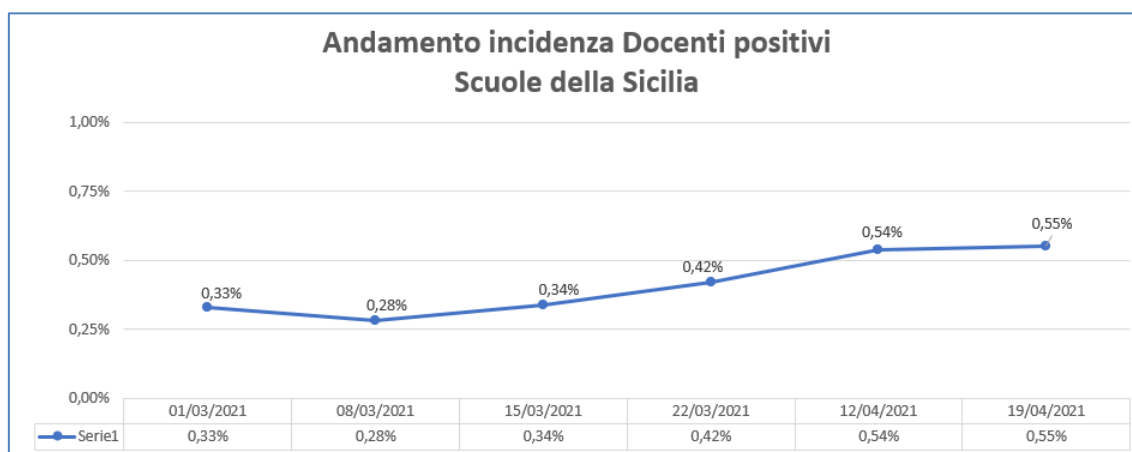


## Ministero dell'Istruzione

Ufficio Scolastico Regionale per la Sicilia  
Ufficio VII - Ambito territoriale di Catania

Rilevazione contagi COVID scuole della Sicilia (Docenti e ATA positivi attuali) Situazione al 19/04/2021						
	Totale Docenti	Docenti positivi	Incidenza Docenti positivi sul Totale	Totale ATA	ATA positivi	Incidenza ATA positivi sul Totale
Infanzia	10.576	89	0,84%	13.182	94	0,71%
Primaria	25.671	172	0,67%			
I Grado	19.686	88	0,45%			
II Grado	26.518	108	0,41%	7.921	32	0,40%
<b>Totale</b>	<b>82.451</b>	<b>457</b>	<b>0,55%</b>	<b>21.103</b>	<b>126</b>	<b>0,60%</b>

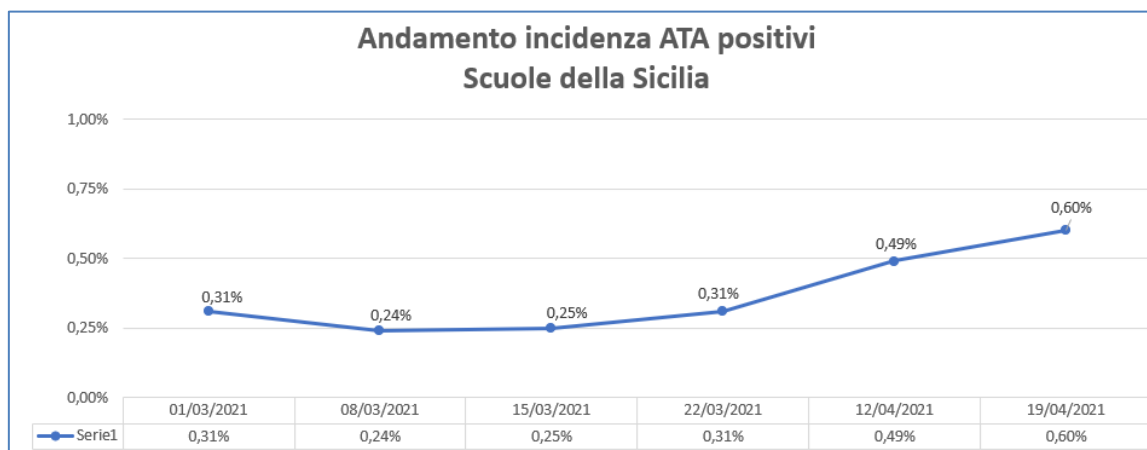
Dal raffronto con la prima settimana di rilevazione, l'incidenza è passata dallo 0,33% del 1° marzo all'attuale 0,55% per il personale docente e dallo 0,31% del 1° marzo all'attuale 0,60% per il personale ATA.



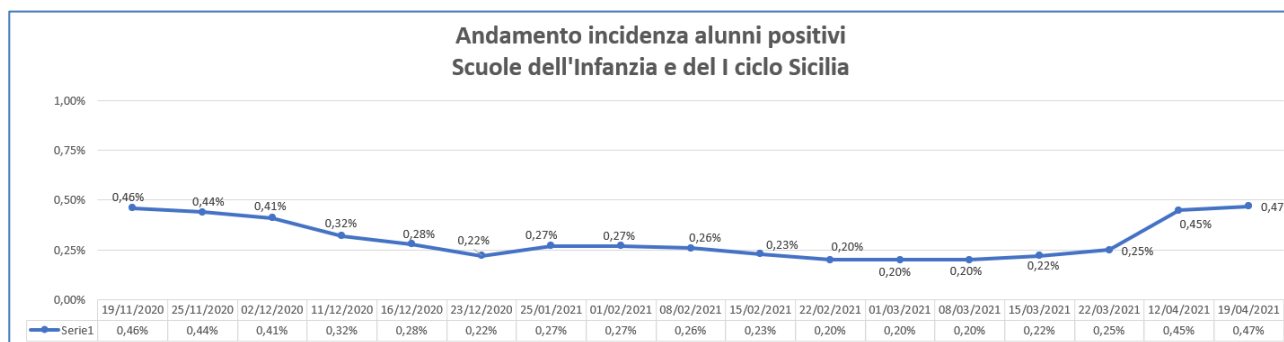


## Ministero dell'Istruzione

Ufficio Scolastico Regionale per la Sicilia  
Ufficio VII - Ambito territoriale di Catania



Per quanto riguarda le scuole di Infanzia e I ciclo, dal raffronto con l'ultima settimana di rilevazione si riscontra un lieve aumento dell'incidenza degli alunni positivi passata dallo 0,45% del 12 aprile all'attuale 0,47%.



Considerando l'intero periodo di osservazione, dal 19 novembre 2020 a oggi, l'incidenza degli alunni positivi al COVID-19 è sostanzialmente invariata. In valore assoluto si riscontra, rispetto al 19 novembre 2020, un aumento pari a 40 alunni positivi in più per l'infanzia (+20%) e a 217 per la primaria (+24%) mentre invece registriamo un decremento pari a 187 alunni per il I grado (-20%).

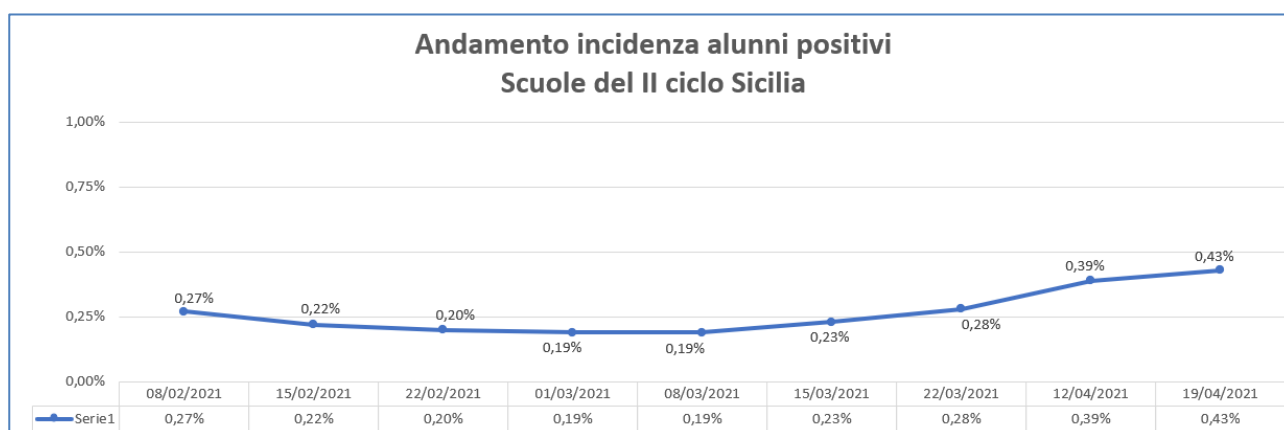


## Ministero dell'Istruzione

Ufficio Scolastico Regionale per la Sicilia  
Ufficio VII - Ambito territoriale di Catania

Infanzia e I ciclo Sicilia - Variazioni rispetto alla prima settimana di rilevazione				
	Alunni positivi 19/04/2021	Alunni positivi 19/11/2020	Variazione assoluta	Variazione %
Infanzia	245	205	40	20%
Primaria	1.131	914	217	24%
I Grado	735	922	-187	-20%
<b>Totale</b>	<b>2.111</b>	<b>2.041</b>	<b>70</b>	<b>3%</b>

Anche per le scuole del II ciclo si riscontra un aumento dell'incidenza degli alunni positivi, attualmente pari allo 0,43%, sia rispetto all'ultima settimana di rilevazione, 12 aprile 2021, che rispetto alla prima settimana di rilevazione, 8 febbraio 2021, che mostrava un'incidenza pari allo 0,27%.



Si precisa che i dati sono confrontabili in quanto per le settimane in cui si è svolta la rilevazione il riscontro delle scuole si è attestato in un range 93% - 98% rispetto al totale scuole della regione.

Per quanto riguarda le scuole della provincia di Catania, si riporta di seguito la sintesi dei dati aggiornati alla data del 19 aprile 2021 sulla base delle risposte trasmesse dal 93% delle scuole.

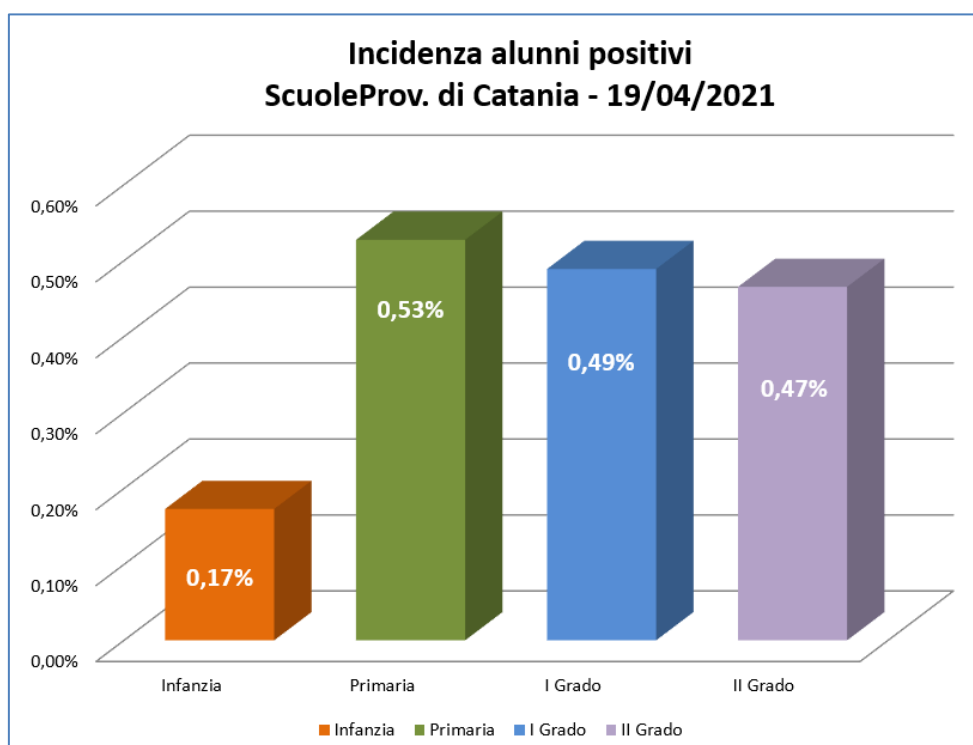
Scuole rilevate	% Scuole rilevate
168	93%



## Ministero dell'Istruzione

Ufficio Scolastico Regionale per la Sicilia  
Ufficio VII - Ambito territoriale di Catania

Rilevazione contagi COVID scuole (positivi attuali) Provincia di Catania - Situazione al 19/04/2021				
	Totale Alunni	Alunni positivi	Incidenza alunni positivi sul Totale	Rapporto medio alunni positivi/classi con alunni positivi
Infanzia	23.135	40	0,17%	1,23
Primaria	48.168	254	0,53%	1,35
I Grado	31.908	156	0,49%	1,25
II Grado	49.205	229	0,47%	1,29
<b>Totale</b>	<b>152.416</b>	<b>679</b>	<b>0,45%</b>	<b>1,28</b>



Si ringraziano i dirigenti scolastici e tutto il personale scolastico per la collaborazione.