



## *Ministero dell'Istruzione*

Ufficio Scolastico Regionale per la Sicilia  
Ufficio VII - Ambito territoriale di Catania

### **Situazione epidemiologica nelle scuole nella provincia di Catania**

*Dati aggiornati al 10 maggio 2021*

Questo Ufficio Scolastico Regionale prosegue la rilevazione dei dati sui contagi degli alunni da Covid-19, al fine di monitorare l'andamento della situazione epidemiologica nelle scuole siciliane.

Continua inoltre la campagna di vaccinazione anti SARS-CoV-2/COVID-19 in Sicilia per il personale scolastico. Attualmente risultano essere stati vaccinati 77.389<sup>1</sup> unità di personale scolastico così ripartiti per fasce di età:

<b>Fascia anagrafica</b>	<b>Personale scolastico vaccinato</b>
16-19 anni	10
20-29 anni	2.182
30-39 anni	8.170
40-49 anni	21.304
50-59 anni	30.462
60-69 anni	15.261
<b>TOTALE Sicilia</b>	<b>77.389</b>

Si riporta ora una sintesi dei dati sui contagi, aggiornati al 10 maggio, sulla base delle risposte trasmesse dal 95% delle scuole al monitoraggio.

<b>Scuole rilevate</b>	<b>% Scuole rilevate</b>
786	95%

---

<sup>1</sup> I dati sono estratti da "Open Data su consegna e somministrazione dei vaccini anti COVID-19 in Italia - Commissario straordinario per l'emergenza Covid-19" e reperibili al link <https://github.com/italia/covid19-opendata-vaccini>

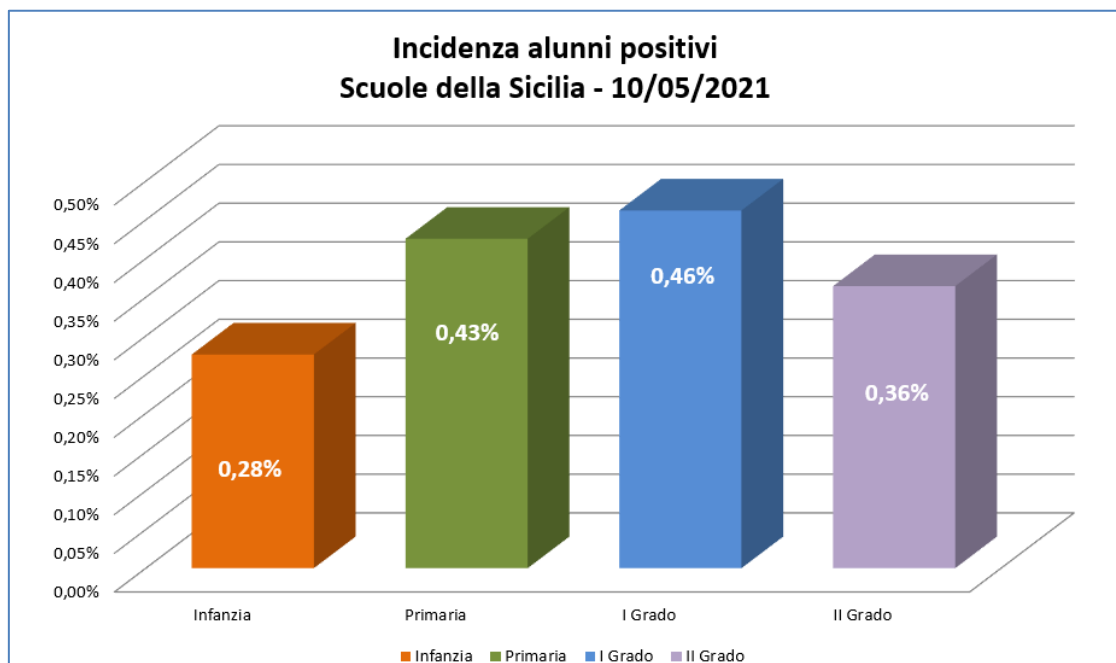


## Ministero dell'Istruzione

Ufficio Scolastico Regionale per la Sicilia  
Ufficio VII - Ambito territoriale di Catania

Rilevazione contagi COVID scuole della Sicilia (Alunni positivi attuali) Situazione al 10/05/2021				
	Totale Alunni	Alunni positivi	Incidenza alunni positivi sul Totale	Rapporto medio alunni positivi/classi con alunni positivi
Infanzia	97.846	270	0,28%	1,45
Primaria	205.901	876	0,43%	1,28
I Grado	140.694	650	0,46%	1,27
II Grado	217.672	793	0,36%	1,23
<b>Totale</b>	<b>662.113</b>	<b>2.589</b>	<b>0,39%</b>	<b>1,31</b>

Nell'ultima colonna della tabella è stato calcolato il rapporto medio alunni positivi/classi con alunni positivi; tale rapporto analizza la distribuzione dei casi di positività degli alunni da Covid-19 tra le classi. In particolare più il rapporto è vicino al valore 1, più evidenzia una situazione con assenza di focolai (o cluster) o in cui, comunque, questi ultimi sono in numero molto limitato. Il range di tale rapporto può rientrare tra il valore minimo di 1 e il valore massimo teorico corrispondente al numero medio di alunni per classe in una scuola siciliana (nello specifico 19 alunni).



Si riportano di seguito i dati dei contagi relativi al personale scolastico docente e ATA.

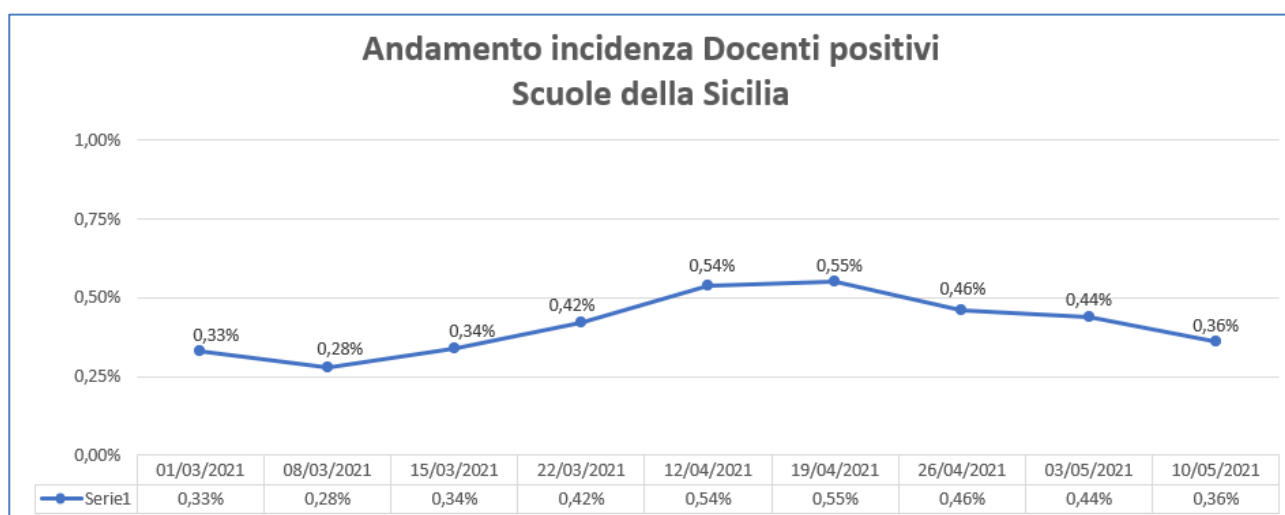


## Ministero dell'Istruzione

Ufficio Scolastico Regionale per la Sicilia  
Ufficio VII - Ambito territoriale di Catania

Rilevazione contagi COVID scuole della Sicilia (Docenti e ATA positivi attuali) Situazione al 10/05/2021						
	Totale Docenti	Docenti positivi	Incidenza Docenti positivi sul Totale	Totale ATA	ATA positivi	Incidenza ATA positivi sul Totale
Infanzia	10.466	70	0,67%	13.043	54	0,41%
Primaria	25.340	99	0,39%			
I Grado	19.526	56	0,29%			
II Grado	26.284	68	0,26%	7.791	24	0,31%
<b>Totale</b>	<b>81.616</b>	<b>293</b>	<b>0,36%</b>	<b>20.834</b>	<b>78</b>	<b>0,37%</b>

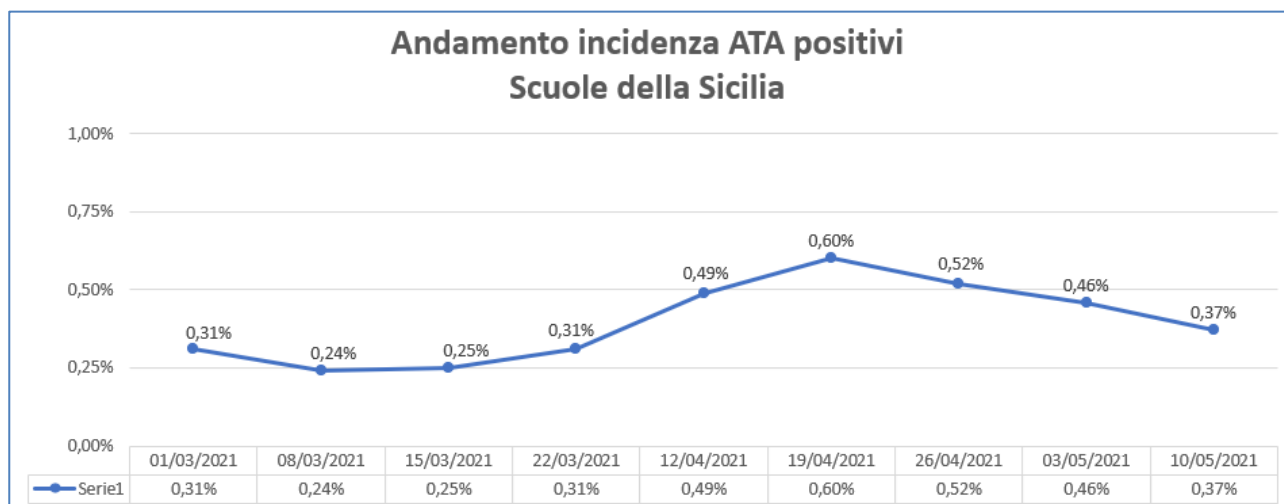
Dal raffronto con la prima settimana di rilevazione, l'incidenza è passata dallo 0,33% del 1° marzo all'attuale 0,36% per il personale docente e dallo 0,31% del 1° marzo all'attuale 0,37% per il personale ATA. In entrambi i casi si conferma anche per questa settimana una diminuzione dell'incidenza rispetto alla settimana precedente. Si è passati infatti dallo 0,44% del 3 maggio all'attuale 0,36% per il personale docente e dallo 0,46% del 3 maggio all'attuale 0,37% per il personale ATA.



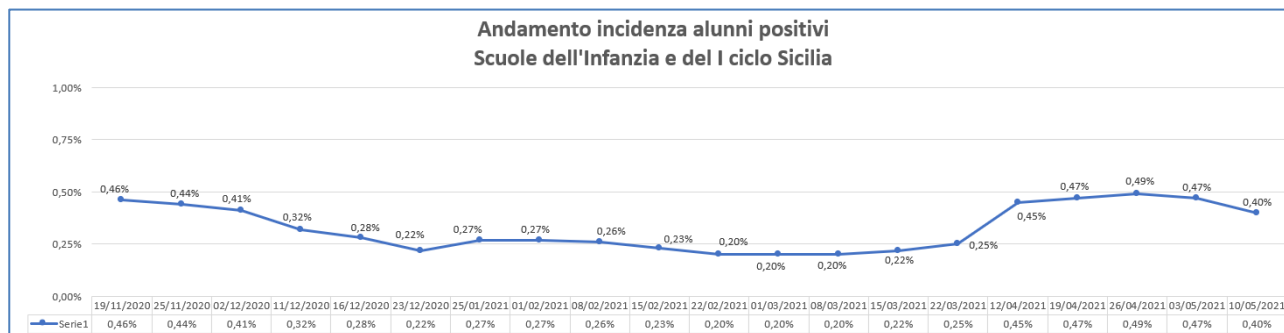


## Ministero dell'Istruzione

Ufficio Scolastico Regionale per la Sicilia  
Ufficio VII - Ambito territoriale di Catania



Per quanto riguarda le scuole di Infanzia e I ciclo, dal raffronto con l'ultima settimana di rilevazione si riscontra nuovamente una diminuzione dell'incidenza degli alunni positivi passata dallo 0,47% del 3 maggio all'attuale 0,40%.



Anche considerando l'intero periodo di osservazione, dal 19 novembre 2020 a oggi, l'incidenza degli alunni positivi al COVID-19 risulta in diminuzione. In valore assoluto si riscontra, rispetto al 19 novembre 2020, un aumento pari a 65 alunni positivi in più per l'infanzia (+32%) mentre invece registriamo un decremento pari a 38 per la primaria (-4%) e pari a 272 alunni per il I grado (-30%).

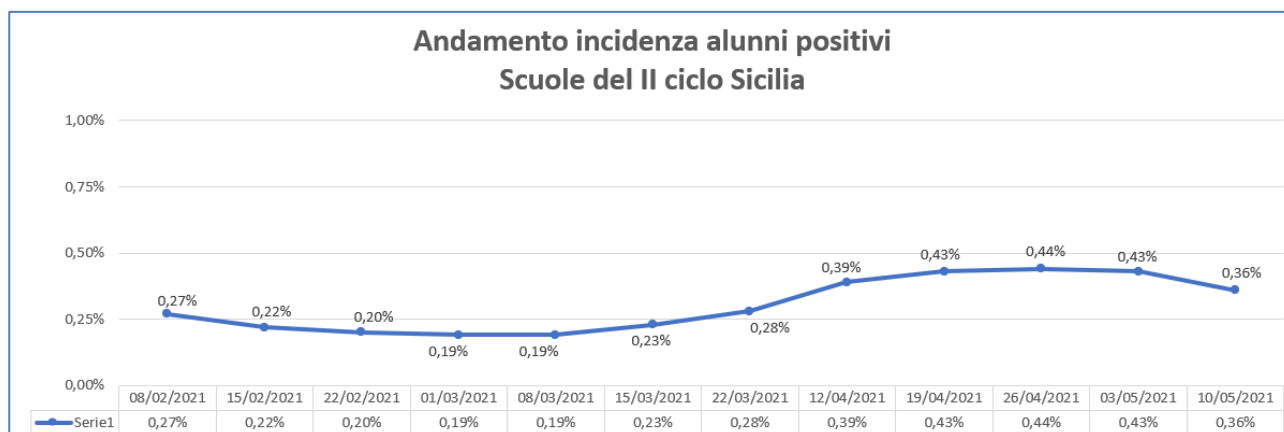


## Ministero dell'Istruzione

Ufficio Scolastico Regionale per la Sicilia  
Ufficio VII - Ambito territoriale di Catania

Infanzia e I ciclo Sicilia - Variazioni rispetto alla prima settimana di rilevazione				
	Alunni positivi 10/05/2021	Alunni positivi 19/11/2020	Variazione assoluta	Variazione %
Infanzia	270	205	65	32%
Primaria	876	914	-38	-4%
I Grado	650	922	-272	-30%
<b>Totale</b>	<b>1.796</b>	<b>2.041</b>	<b>-245</b>	<b>-12%</b>

Per le scuole del II ciclo prosegue il miglioramento rispetto all'ultima settimana di rilevazione, 3 maggio 2021, mentre si rileva un aumento dell'incidenza degli alunni positivi, attualmente pari allo 0,36%, rispetto alla prima settimana di rilevazione, 8 febbraio 2021, che mostrava un'incidenza pari allo 0,27%.



Si precisa che i dati sono confrontabili in quanto per le settimane in cui si è svolta la rilevazione il riscontro delle scuole si è attestato in un range 93% - 98% rispetto al totale scuole della regione.

Per quanto riguarda le scuole della provincia di Catania, si riporta di seguito la sintesi dei dati aggiornati alla data del 10 maggio 2021 sulla base delle risposte trasmesse dal 89% delle scuole.

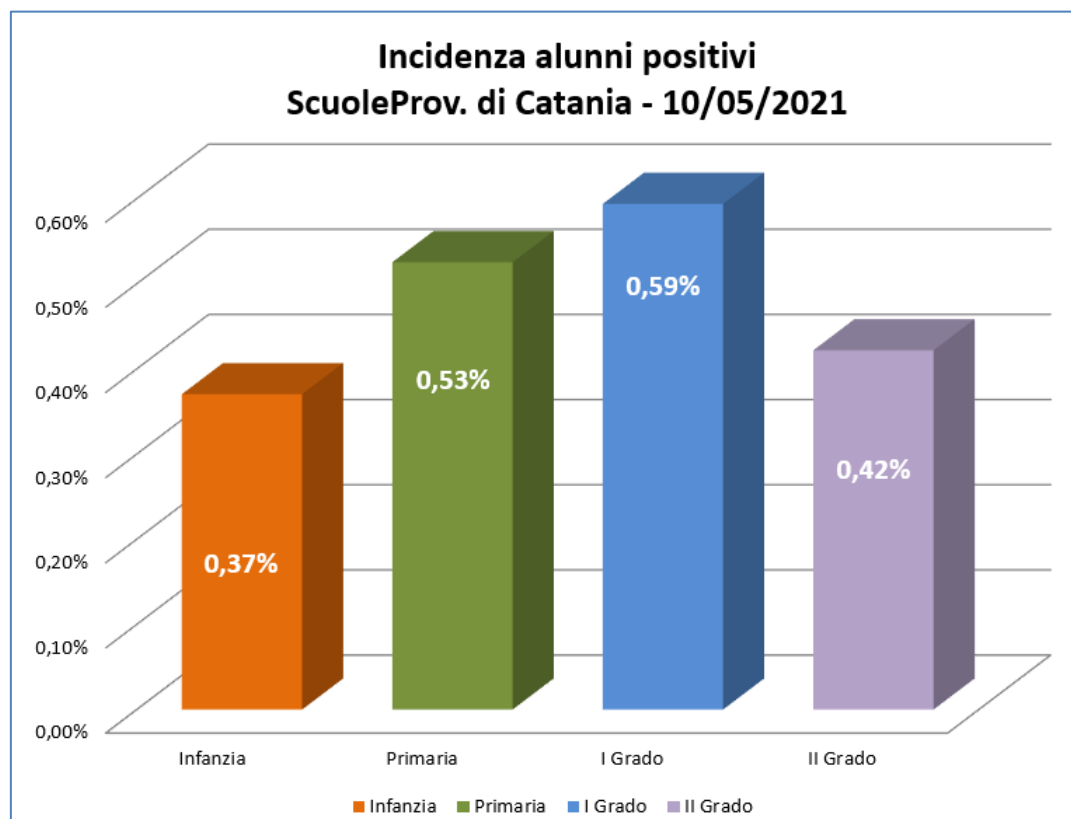
Scuole rilevate	% Scuole rilevate
161	89%



## Ministero dell'Istruzione

Ufficio Scolastico Regionale per la Sicilia  
Ufficio VII - Ambito territoriale di Catania

Rilevazione contagi COVID scuole (positivi attuali) Provincia di Catania - Situazione al 10/05/2021				
	Totale Alunni	Alunni positivi	Incidenza alunni positivi sul Totale	Rapporto medio alunni positivi/classi con alunni positivi
Infanzia	22.142	82	0,37%	1,44
Primaria	46.259	243	0,53%	1,27
I Grado	31.826	189	0,59%	1,23
II Grado	45.272	191	0,42%	1,16
<b>Totale</b>	<b>145.499</b>	<b>705</b>	<b>0,48%</b>	<b>1,28</b>



Si ringraziano i dirigenti scolastici e tutto il personale scolastico per la collaborazione.